

Управление Федеральной службы  
государственной статистики  
по г. Санкт-Петербургу и Ленинградской области  
(ПЕТРОСТАТ)

**Растениеводство  
Ленинградской области  
в 2022 году  
СТАТИСТИЧЕСКИЙ СБОРНИК**

Исх. № ВС – 120/1733  
от 28.03.2023 г.

**Санкт-Петербург  
2023**

Редакционная коллегия:

О.Н. Никифоров – председатель редакционной коллегии

С.М. Горохова, Л.В. Дмитриева, С.А. Тимофеева,

А.И. Филиппова, С.В. Черных, Е.В. Чуприна

**Растениеводство Ленинградской области в 2022 году.** Стат. сб./Петростат. – СПб., 2023. – 66 с.

В сборнике представлены данные о посевных площадях, валовых сборах и урожайности сельскохозяйственных культур и многолетних насаждений в Ленинградской области, включая данные сельхозпроизводителей, находящихся на территории г. Санкт-Петербурга.

Петростат является собственником государственной статистической информации на территории Санкт-Петербурга и Ленинградской области и обладает исключительными правами на издание и распространение статистических публикаций.

При использовании материалов органов государственной статистики ссылка на источник обязательна.

Код издания  
по каталогу 12000323  
E-mail: [petrostat@gks.ru](mailto:petrostat@gks.ru)  
<http://petrostat.gks.ru>  
© Петростат, 2023

#### Условные обозначения:

- – явление отсутствует;
- 0 или 0,0 – значение показателя меньше единицы измерения;
- x – сопоставление невозможно;
- ... – данные не публикуются в целях обеспечения конфиденциальности первичных статистических данных, полученных от организаций, в соответствии с Федеральным законом от 29.11.2007 №282-ФЗ

#### Список сокращений:

га – гектар	р. – раз
тыс. – тысяча	кг – килограмм
ц – центнер	кв. м – квадратный метр
т – тонна	шт. – штука

В отдельных случаях незначительные расхождения между итогом и суммой слагаемых объясняется округлением данных.

## СОДЕРЖАНИЕ

ОСНОВНЫЕ ПОКАЗАТЕЛИ РАСТЕНИЕВОДСТВА .....	6
ОСНОВНЫЕ ПОКАЗАТЕЛИ РАСТЕНИЕВОДСТВА В ХОЗЯЙСТВАХ ВСЕХ КАТЕГОРИЙ.....	6
ОСНОВНЫЕ ПОКАЗАТЕЛИ РАСТЕНИЕВОДСТВА В СЕЛЬСКОХОЗЯЙСТВЕННЫХ ОРГАНИЗАЦИЯХ.....	7
ОСНОВНЫЕ ПОКАЗАТЕЛИ РАСТЕНИЕВОДСТВА В КРЕСТЬЯНСКИХ (ФЕРМЕРСКИХ) ХОЗЯЙСТВАХ И У ИНДИВИДУАЛЬНЫХ ПРЕДПРИНИМАТЕЛЕЙ .....	8
ОСНОВНЫЕ ПОКАЗАТЕЛИ РАСТЕНИЕВОДСТВА В ХОЗЯЙСТВАХ НАСЕЛЕНИЯ..	9
ПОСЕВНЫЕ ПЛОЩАДИ СЕЛЬСКОХОЗЯЙСТВЕННЫХ КУЛЬТУР .....	10
ПОСЕВНЫЕ ПЛОЩАДИ В ХОЗЯЙСТВАХ ВСЕХ КАТЕГОРИЙ.....	10
ПОСЕВНЫЕ ПЛОЩАДИ В СЕЛЬСКОХОЗЯЙСТВЕННЫХ ОРГАНИЗАЦИЯХ .....	11
СТРУКТУРА ПОСЕВНЫХ ПЛОЩАДЕЙ В 2022 ГОДУ .....	12
ПОСЕВНЫЕ ПЛОЩАДИ В ХОЗЯЙСТВАХ НАСЕЛЕНИЯ.....	13
ПОСЕВНЫЕ ПЛОЩАДИ В КРЕСТЬЯНСКИХ (ФЕРМЕРСКИХ) ХОЗЯЙСТВАХ И У ИНДИВИДУАЛЬНЫХ ПРЕДПРИНИМАТЕЛЕЙ.....	13
УБРАННЫЕ ПЛОЩАДИ В ХОЗЯЙСТВАХ ВСЕХ КАТЕГОРИЙ.....	14
УБРАННЫЕ ПЛОЩАДИ В СЕЛЬСКОХОЗЯЙСТВЕННЫХ ОРГАНИЗАЦИЯХ.....	15
ОБЩАЯ ИСПОЛЬЗУЕМАЯ ПЛОЩАДЬ СООРУЖЕНИЙ ЗАКРЫТОГО ГРУНТА В СЕЛЬСКОХОЗЯЙСТВЕННЫХ ОРГАНИЗАЦИЯХ .....	16
ПЛОЩАДИ ПЛОДОВО-ЯГОДНЫХ НАСАЖДЕНИЙ.....	16
ВАЛОВЫЕ СБОРЫ .....	17
ВАЛОВЫЕ СБОРЫ СЕЛЬСКОХОЗЯЙСТВЕННЫХ КУЛЬТУР В ХОЗЯЙСТВАХ ВСЕХ КАТЕГОРИЙ.....	17
ВАЛОВЫЕ СБОРЫ СЕЛЬСКОХОЗЯЙСТВЕННЫХ КУЛЬТУР В СЕЛЬСКОХОЗЯЙСТВЕННЫХ ОРГАНИЗАЦИЯХ.....	19
ВАЛОВОЙ СБОР ОТДЕЛЬНЫХ ВИДОВ ОВОЩЕЙ ОТКРЫТОГО ГРУНТА В СЕЛЬСКОХОЗЯЙСТВЕННЫХ ОРГАНИЗАЦИЯХ.....	21
ВАЛОВОЙ СБОР ОВОЩЕЙ ЗАКРЫТОГО ГРУНТА В СЕЛЬСКОХОЗЯЙСТВЕННЫХ ОРГАНИЗАЦИЯХ.....	21
ВАЛОВЫЕ СБОРЫ ПРОЧЕЙ ПРОДУКЦИИ ЗАКРЫТОГО ГРУНТА В СЕЛЬСКОХОЗЯЙСТВЕННЫХ ОРГАНИЗАЦИЯХ.....	22
СТРУКТУРА ВАЛОВОГО СБОРА ОТДЕЛЬНЫХ СЕЛЬСКОХОЗЯЙСТВЕННЫХ КУЛЬТУР ПО КАТЕГОРИЯМ ХОЗЯЙСТВ В 2022 ГОДУ..	22
ВАЛОВЫЕ СБОРЫ СЕЛЬСКОХОЗЯЙСТВЕННЫХ КУЛЬТУР В ХОЗЯЙСТВАХ НАСЕЛЕНИЯ .....	23
ВАЛОВЫЕ СБОРЫ СЕЛЬСКОХОЗЯЙСТВЕННЫХ КУЛЬТУР В КРЕСТЬЯНСКИХ (ФЕРМЕРСКИХ) ХОЗЯЙСТВАХ И У ИНДИВИДУАЛЬНЫХ ПРЕДПРИНИМАТЕЛЕЙ .....	24
ВАЛОВЫЕ СБОРЫ ПЛОДОВО-ЯГОДНЫХ КУЛЬТУР.....	25
УРОЖАЙНОСТЬ .....	26
УРОЖАЙНОСТЬ СЕЛЬСКОХОЗЯЙСТВЕННЫХ КУЛЬТУР В ХОЗЯЙСТВАХ ВСЕХ КАТЕГОРИЙ.....	26

УРОЖАЙНОСТЬ СЕЛЬСКОХОЗЯЙСТВЕННЫХ КУЛЬТУР В СЕЛЬСКОХОЗЯЙСТВЕННЫХ ОРГАНИЗАЦИЯХ .....	27
УРОЖАЙНОСТЬ ОТДЕЛЬНЫХ ВИДОВ ОВОЩЕЙ ОТКРЫТОГО ГРУНТА В СЕЛЬСКОХОЗЯЙСТВЕННЫХ ОРГАНИЗАЦИЯХ .....	28
УРОЖАЙНОСТЬ ОТДЕЛЬНЫХ ВИДОВ СЕЛЬСКОХОЗЯЙСТВЕННЫХ КУЛЬТУР ПО КАТЕГОРИЯМ ХОЗЯЙСТВ В 2022 ГОДУ .....	28
УРОЖАЙНОСТЬ СЕЛЬСКОХОЗЯЙСТВЕННЫХ КУЛЬТУР В ХОЗЯЙСТВАХ НАСЕЛЕНИЯ.....	29
УРОЖАЙНОСТЬ СЕЛЬСКОХОЗЯЙСТВЕННЫХ КУЛЬТУР В КРЕСТЬЯНСКИХ (ФЕРМЕРСКИХ) ХОЗЯЙСТВАХ И У ИНДИВИДУАЛЬНЫХ ПРЕДПРИНИМАТЕЛЕЙ 30	
УРОЖАЙНОСТЬ ПЛОДОВО-ЯГОДНЫХ КУЛЬТУР.....	31
<b>МУНИЦИПАЛЬНЫЕ РАЙОНЫ .....</b>	<b>33</b>
<b>ПОСЕВНЫЕ ПЛОЩАДИ.....</b>	<b>34</b>
ПОСЕВНЫЕ ПЛОЩАДИ В ХОЗЯЙСТВАХ ВСЕХ КАТЕГОРИЙ .....	34
ПОСЕВНЫЕ ПЛОЩАДИ В СЕЛЬСКОХОЗЯЙСТВЕННЫХ ОРГАНИЗАЦИЯХ.....	37
ПОСЕВНЫЕ ПЛОЩАДИ В ХОЗЯЙСТВАХ НАСЕЛЕНИЯ .....	40
ПОСЕВНЫЕ ПЛОЩАДИ В КРЕСТЬЯНСКИХ (ФЕРМЕРСКИХ) ХОЗЯЙСТВАХ И У ИНДИВИДУАЛЬНЫХ ПРЕДПРИНИМАТЕЛЕЙ .....	41
ПЛОЩАДИ ПЛОДОВО-ЯГОДНЫХ НАСАЖДЕНИЙ В ХОЗЯЙСТВАХ ВСЕХ КАТЕГОРИЙ.....	42
ПЛОЩАДИ ПЛОДОВО-ЯГОДНЫХ НАСАЖДЕНИЙ В ХОЗЯЙСТВАХ НАСЕЛЕНИЯ	43
УБРАННЫЕ ПЛОЩАДИ В ХОЗЯЙСТВАХ ВСЕХ КАТЕГОРИЙ.....	44
УБРАННЫЕ ПЛОЩАДИ В СЕЛЬСКОХОЗЯЙСТВЕННЫХ ОРГАНИЗАЦИЯХ .....	45
<b>ВАЛОВЫЕ СБОРЫ СЕЛЬСКОХОЗЯЙСТВЕННЫХ КУЛЬТУР .....</b>	<b>46</b>
ВАЛОВЫЕ СБОРЫ В ХОЗЯЙСТВАХ ВСЕХ КАТЕГОРИЙ .....	46
ВАЛОВЫЕ СБОРЫ В СЕЛЬСКОХОЗЯЙСТВЕННЫХ ОРГАНИЗАЦИЯХ .....	49
ВАЛОВЫЕ СБОРЫ В ХОЗЯЙСТВАХ НАСЕЛЕНИЯ.....	52
ВАЛОВЫЕ СБОРЫ В КРЕСТЬЯНСКИХ (ФЕРМЕРСКИХ) ХОЗЯЙСТВАХ И У ИНДИВИДУАЛЬНЫХ ПРЕДПРИНИМАТЕЛЕЙ .....	54
ВАЛОВЫЕ СБОРЫ ПЛОДОВО-ЯГОДНЫХ КУЛЬТУР В ХОЗЯЙСТВАХ ВСЕХ КАТЕГОРИЙ.....	55
ВАЛОВЫЕ СБОРЫ ПЛОДОВО-ЯГОДНЫХ КУЛЬТУР В ХОЗЯЙСТВАХ НАСЕЛЕНИЯ.....	56
УРОЖАЙНОСТЬ СЕЛЬСКОХОЗЯЙСТВЕННЫХ КУЛЬТУР .....	57
УРОЖАЙНОСТЬ В ХОЗЯЙСТВАХ ВСЕХ КАТЕГОРИЙ .....	57
УРОЖАЙНОСТЬ В СЕЛЬСКОХОЗЯЙСТВЕННЫХ ОРГАНИЗАЦИЯХ.....	60
УРОЖАЙНОСТЬ В КРЕСТЬЯНСКИХ (ФЕРМЕРСКИХ) ХОЗЯЙСТВАХ И У ИНДИВИДУАЛЬНЫХ ПРЕДПРИНИМАТЕЛЕЙ.....	63
ОБЩАЯ ИСПОЛЬЗУЕМАЯ ПЛОЩАДЬ СООРУЖЕНИЙ ЗАКРЫТОГО ГРУНТА В СЕЛЬСКОХОЗЯЙСТВЕННЫХ ОРГАНИЗАЦИЯХ .....	64
ВАЛОВЫЙ СБОР ОВОЩЕЙ ЗАКРЫТОГО ГРУНТА В СЕЛЬСКОХОЗЯЙСТВЕННЫХ ОРГАНИЗАЦИЯХ ПО ВИДАМ СООРУЖЕНИЙ.....	65

## ОСНОВНЫЕ ПОКАЗАТЕЛИ РАСТЕНИЕВОДСТВА

ОСНОВНЫЕ ПОКАЗАТЕЛИ РАСТЕНИЕВОДСТВА  
В ХОЗЯЙСТВАХ ВСЕХ КАТЕГОРИЙ

	2010	2018	2019	2020	2021	2022
Вся посевная площадь, тыс. га	249,8	240,0	238,2	237,1	228,9	226,4
в том числе:						
зерновые и зернобобовые культуры	31,6	38,5	39,4	41,4	42,6	45,5
картофель	20,0	11,3	11,0	10,9	10,9	11,4
овощи открытого грунта <sup>1)</sup>	7,6	5,6	6,0	5,9	5,6	5,7
кормовые культуры	190,5	182,4	179,7	176,7	166,6	158,5
Площадь плодово-ягодных насаждений, га	8,9	7,0	7,0	7,0	7,1	7,2
Валовые сборы сельскохозяйственных культур, тыс. т						
зерновые и зернобобовые культуры (в весе после доработки)	79,2	120,3	145,6	160,7	140,0	172,4
картофель	297,6	204,4	204,8	187,1	165,3	194,2
овощи открытого и закрытого грунта	225,8	175,5	199,8	182,7	176,6	180,7
Валовые сборы плодово-ягодных культур, тыс. т	49,0	40,4	54,4	53,2	62,5	62,9
Урожайность сельскохозяйственных культур, ц с 1 га убранной площади						
зерновые и зернобобовые культуры (в весе после доработки)	25,3	31,3	37,0	38,8	32,9	37,9
картофель	148,8	181,7	187,6	172,2	152,0	171,7
овощи открытого грунта <sup>1)</sup>	275,4	261,5	284,9	261,7	259,6	264,4
Урожайность плодово-ягодных культур, ц с 1 га (в плодоносящем возрасте)	61,4	61,4	86,1	83,1	98,9	96,8

<sup>1)</sup> Включая овощи закрытого грунта по хозяйствам населения.

**ОСНОВНЫЕ ПОКАЗАТЕЛИ РАСТЕНИЕВОДСТВА  
В СЕЛЬСКОХОЗЯЙСТВЕННЫХ ОРГАНИЗАЦИЯХ**

	2010	2018	2019	2020	2021	2022
Вся						
посевная площадь, тыс. га	225,0	210,2	208,3	205,6	196,7	193,9
в том числе:						
зерновые и зерно- бобовые культуры	30,8	35,8	36,1	37,7	38,3	40,8
картофель	5,4	2,0	1,9	1,5	1,5	1,8
овощи открытого грунта	2,8	1,2	1,2	1,0	0,9	0,9
кормовые культуры	185,9	169,0	166,8	163,2	152,8	145,8
Валовые сборы сельскохозяйственных культур, тыс. т						
зерновые и зернобобовые культуры (в весе после доработки)	78,0	112,3	135,0	146,1	123,5	154,6
картофель	106,1	45,3	49,8	37,3	36,7	47,1
овощи открытого и закрытого грунта	129,5	81,8	90,9	74,9	66,8	73,5
Урожайность сельскохозяйственных культур, ц с 1 га убранный площади						
зерновые и зернобобовые культуры (в весе после доработки)	25,5	31,4	37,4	38,8	32,2	37,9
картофель	197,9	230,6	269,6	249,1	238,2	260,3
овощи открытого грунта	401,4	433,1	498,6	457,3	394,9	492,0

**ОСНОВНЫЕ ПОКАЗАТЕЛИ РАСТЕНИЕВОДСТВА  
В КРЕСТЬЯНСКИХ (ФЕРМЕРСКИХ) ХОЗЯЙСТВАХ  
И У ИНДИВИДУАЛЬНЫХ ПРЕДПРИНИМАТЕЛЕЙ**

	2010	2018	2019	2020	2021	2022
Вся посевная площадь, тыс. га	6,6	17,6	17,8	19,2	20,4	20,6
в том числе:						
зерновые и зернобобовые культуры	0,7	2,7	3,3	3,7	4,3	4,7
картофель	1,2	1,0	1,0	1,1	1,2	1,4
овощи открытого грунта	0,3	0,7	0,9	1,0	1,2	1,3
кормовые культуры	4,4	13,2	12,7	13,3	13,7	12,6
Валовые сборы сельскохозяйственных культур, тыс. т						
зерновые и зернобобовые культуры (в весе после доработки)	1,2	7,9	10,5	14,7	16,5	17,8
картофель	17,8	21,3	22,7	26,2	27,8	33,1
овощи открытого и закрытого грунта	5,4	20,7	28,0	33,0	30,7	35,3
Урожайность сельскохозяйственных культур, ц с 1 га уборной площади						
зерновые и зернобобовые культуры (в весе после доработки)	16,8	29,6	32,2	39,4	38,4	38,5
картофель	151,9	215,2	235,3	228,2	227,4	246,9
овощи открытого грунта	217,1	293,1	325,3	332,3	268,8	284,2



**ОСНОВНЫЕ ПОКАЗАТЕЛИ РАСТЕНИЕВОДСТВА  
В ХОЗЯЙСТВАХ НАСЕЛЕНИЯ**

	2010	2018	2019	2020	2021	2022
Вся посевная площадь, тыс. га	18,2	12,2	12,1	12,3	11,8	11,9
в том числе:						
картофель	13,5	8,3	8,1	8,2	8,1	8,2
овощи открытого и закрытого грунта	4,5	3,7	3,9	3,9	3,5	3,6
кормовые культуры	0,2	0,2	0,2	0,2	0,2	0,2
Площадь плодово-ягодных насаждений, га	8,6	7,0	6,7	6,7	6,6	6,7
Валовые сборы сельскохозяйственных культур, тыс. т						
картофель	173,7	137,8	132,4	123,6	100,8	114,0
овощи открытого и закрытого грунта	90,8	73,0	80,8	74,8	79,1	72,0
Валовые сборы плодово-ягодных культур, тыс. т	48,9	40,4	54,3	53,1	62,3	62,3
Урожайность сельскохозяйственных культур, ц с 1 га уборной площади						
картофель	129,0	166,2	163,2	150,3	124,3	139,7
овощи открытого и закрытого грунта	200,8	199,4	208,3	193,2	223,6	202,5
Урожайность плодово-ягодных культур, ц с 1 га (в плодоносящем возрасте)	63,8	61,8	86,8	83,8	100,7	98,9

## ПОСЕВНЫЕ ПЛОЩАДИ СЕЛЬСКОХОЗЯЙСТВЕННЫХ КУЛЬТУР

## ПОСЕВНЫЕ ПЛОЩАДИ В ХОЗЯЙСТВАХ ВСЕХ КАТЕГОРИЙ

	тыс. га			
	2021	2022	2022 в % к	
			2021	итого
Вся посевная площадь	228,9	226,4	98,9	100,0
Зерновые и зернобобовые культуры	42,6	45,5	106,9	20,1
в том числе:				
озимые зерновые культуры	8,7	10,7	123,2	4,7
из них: пшеница	7,3	8,7	119,2	3,9
тритикале	1,3	1,9	146,1	0,9
яровые зерновые и зернобобовые культуры	33,9	34,8	102,7	15,4
из них: пшеница	5,5	5,7	105,4	2,5
ячмень	25,5	27,1	106,1	12,0
овес	2,7	2,0	73,8	0,9
тритикале	...	...	100,0	...
Картофель	10,9	11,4	105,0	5,0
Овощи открытого грунта <sup>1)</sup>	5,6	5,7	101,5	2,5
Технические культуры <sup>2)</sup>	3,2	5,2	1,7 р.	2,3
Кормовые культуры	166,6	158,5	95,1	70,0
в том числе:				
корнеплодные кормовые культуры	0,0	0,0	107,7	0,0
кормовые культуры на силос (без кукурузы)	1,7	1,8	103,4	0,8
кукуруза на корм	3,2	3,7	113,3	1,6
однолетние травы	16,5	13,5	81,7	5,9
многолетние травы посева прошлых лет	135,0	131,6	97,5	58,1
многолетние беспокровные травы посева текущего года, включая посев осени прошлого года	10,2	8,0	78,6	3,5

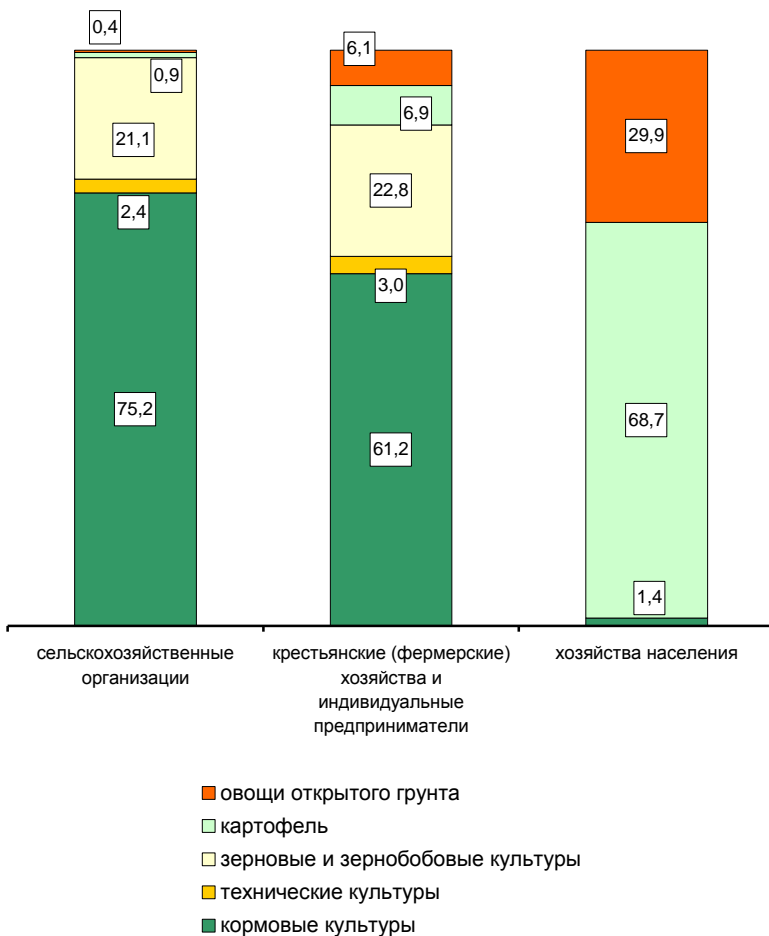
1) Включая овощи закрытого грунта по хозяйствам населения.

2) Рапс озимый и яровой.

**ПОСЕВНЫЕ ПЛОЩАДИ В СЕЛЬСКОХОЗЯЙСТВЕННЫХ ОРГАНИЗАЦИЯХ**

	2021	2022	тыс. га	
			2022 в % к 2021	итогу
Вся посевная площадь	196,7	193,9	98,6	100,0
Зерновые и зернобобовые культуры	38,3	40,8	106,5	21,1
в том числе:				
озимые зерновые культуры	7,8	9,3	119,1	4,8
из них: пшеница	6,5	7,5	115,5	3,8
тритикале	1,3	1,8	138,9	0,9
яровые зерновые и зернобобовые культуры	30,6	31,6	103,4	16,3
из них: пшеница	3,5	4,3	123,9	2,2
ячмень	24,3	25,4	104,7	13,1
овес	2,6	1,8	71,6	0,9
тритикале	...	...	100,0	...
Картофель	1,5	1,8	118,5	0,9
Овощи открытого грунта	0,9	0,9	99,2	0,4
Технические культуры	3,2	4,6	146,0	2,4
Кормовые культуры	152,8	145,8	95,4	75,2
в том числе:				
кормовые культуры на силос (без кукурузы)	1,3	1,4	108,7	0,7
кукуруза на корм	3,2	3,6	113,6	1,9
однолетние травы	15,5	12,4	79,9	6,4
многолетние травы посева прошлых лет	123,6	121,1	98,0	62,5
многолетние беспокровные травы посева текущего года, включая посев осени прошлого года	9,3	7,3	78,5	3,8

**СТРУКТУРА ПОСЕВНЫХ ПЛОЩАДЕЙ В 2022 ГОДУ**  
(в % к общей площади посева)



**ПОСЕВНЫЕ ПЛОЩАДИ В ХОЗЯЙСТВАХ НАСЕЛЕНИЯ**

	га		
	2021	2022	2022 в % к 2021
Вся посевная площадь	11808	11875	100,6
Картофель	8111	8162	100,6
Овощи открытого и закрытого грунта	3539	3554	100,4
из них:			
овощи открытого грунта	2444	2430	99,4
Кормовые культуры	158	159	100,6
из них:			
однолетние травы	74	75	100,8
многолетние травы посева прошлых лет	69	70	100,6

**ПОСЕВНЫЕ ПЛОЩАДИ  
В КРЕСТЬЯНСКИХ (ФЕРМЕРСКИХ) ХОЗЯЙСТВАХ  
И У ИНДИВИДУАЛЬНЫХ ПРЕДПРИНИМАТЕЛЕЙ**

	га		
	2021	2022	2022 в % к 2021
Вся посевная площадь	20362	20610	101,2
Зерновые и зернобобовые культуры	4291	4703	109,6
Технические культуры	–	615	х
Картофель	1226	1429	116,6
Овощи открытого грунта	1179	1257	106,5
Кормовые культуры	13663	12606	92,3
из них:			
однолетние травы	932	1033	110,9
многолетние травы посева прошлых лет	11313	10396	91,9
многолетние беспокровные травы посева текущего года, включая посев осени прошлого года	928	740	79,7

**УБРАННЫЕ ПЛОЩАДИ В ХОЗЯЙСТВАХ ВСЕХ КАТЕГОРИЙ**

	2021		2022		
	тыс. га	в % от посевной площади	тыс. га	в % от посевной площади	в % к 2021
Зерновые и зернобобовые культуры	42,6	99,9	45,5	99,8	106,7
из них:					
пшеница озимая	7,3	100,0	8,7	100,0	119,2
пшеница яровая	5,4	100,0	5,7	100,0	105,4
ячмень яровой	25,5	100,0	27,1	100,0	106,1
овес	2,7	100,0	1,9	96,0	70,8
тритикале озимая и яровая	1,3	100,0	1,9	100,0	146,1
Картофель	10,9	100,0	11,3	99,1	104,0
Овощи открытого грунта <sup>1)</sup>	5,5	100,0	5,6	99,6	101,9
Технические культуры	3,2	99,9	5,2	100,0	1,7 р.
Кормовые культуры на силос (без кукурузы)	1,7	100,0	1,5	83,0	85,9
Кукуруза на корм	3,2	100,0	3,7	100,0	115,1
Однолетние травы на сено	0,2	х	0,1	х	61,0
Однолетние травы на зеленый корм, силос и сенаж	16,0	х	13,3	х	82,9
Многолетние травы на сено	33,0	х	30,4	х	91,9
Многолетние травы на зеленый корм, силос и сенаж	101,1	х	99,2	х	98,2

<sup>1)</sup> Включая овощи закрытого грунта по хозяйствам населения.

**УБРАННЫЕ ПЛОЩАДИ  
В СЕЛЬСКОХОЗЯЙСТВЕННЫХ ОРГАНИЗАЦИЯХ**

	2021		2022		
	тыс. га	в % от посевной площади	тыс. га	в % от посевной площади	в % к 2021
Зерновые и зернобобовые культуры	38,3	100,0	40,8	100,0	106,5
из них:					
пшеница озимая	6,5	100,0	7,5	100,0	115,5
пшеница яровая	3,5	100,0	4,3	100,0	123,9
ячмень яровой	24,3	100,0	25,4	100,0	104,7
овес	2,6	100,0	1,8	100,0	71,6
тритикале озимая и яровая	1,3	100,0	1,8	100,0	138,9
Картофель	1,5	100,0	1,8	99,1	117,4
Овощи открытого грунта	0,9	100,0	0,9	100,0	99,2
Технические культуры	3,2	100,0	4,6	100,0	146,0
Кормовые культуры на силос (без кукурузы)	1,3	100,0	1,4	100,0	108,7
Кукуруза на корм	3,1	100,0	3,6	100,0	115,4
Однолетние травы на сено	–	x	...	...	x
Однолетние травы на зеленый корм, силос и сенаж	15,2	x	12,3	x	81,2
Многолетние травы на сено	25,7	x	24,2	x	93,9
Многолетние травы на зеленый корм, силос и сенаж	97,0	x	95,0	x	97,9

**ОБЩАЯ ИСПОЛЬЗУЕМАЯ ПЛОЩАДЬ СООРУЖЕНИЙ ЗАКРЫТОГО ГРУНТА  
В СЕЛЬСКОХОЗЯЙСТВЕННЫХ ОРГАНИЗАЦИЯХ**

	2021	2022	ТЫС. КВ. М
			2022 в % к 2021
Теплицы			
в том числе:			
зимние	745,5	717,9	96,3
весенние	127,2	170,9	134,4
Парники, утепленный грунт и посевы под плёнкой	4,0	0,8	20,9

**ПЛОЩАДИ ПЛОДОВО-ЯГОДНЫХ НАСАЖДЕНИЙ<sup>1)</sup>**

	2021	2022	ТЫС. ГА
			2022 в % к 2021
<b>В хозяйствах всех категорий</b>			
Плодово-ягодные, всего	7,1	7,2	101,6
в том числе:			
семечковые	3,0	3,1	101,6
косточковые	1,9	2,0	100,9
ягодники открытого грунта	2,1	2,1	102,0
<b>В хозяйствах населения</b>			
Плодово-ягодные, всего	6,6	6,7	101,5
в том числе:			
семечковые	2,7	2,7	101,9
косточковые	1,9	1,9	101,0
ягодники открытого грунта	2,0	2,0	101,5

На долю сельскохозяйственных организаций в 2022 году приходилось 1,1% общих посадок плодово-ягодных культур (79,6 га), на долю крестьянских (фермерских) хозяйств и индивидуальных предпринимателей – 5,6% общих посадок плодово-ягодных культур (402,9 га).

<sup>1)</sup> Включая ягодники на обособленной территории.



**ВАЛОВЫЕ СБОРЫ**

**ВАЛОВЫЕ СБОРЫ СЕЛЬСКОХОЗЯЙСТВЕННЫХ КУЛЬТУР  
В ХОЗЯЙСТВАХ ВСЕХ КАТЕГОРИЙ**

	2021	2022	ТЫС. Т 2022 в % к 2021
Зерновые и зернобобовые культуры (в первоначально-оприходованном весе)	149,7	185,5	123,9
из них:			
пшеница озимая	31,7	37,7	118,9
пшеница яровая	20,4	23,0	112,6
ячмень яровой	84,2	109,9	130,5
овес	8,3	7,3	88,7
тритикале озимая и яровая	4,6	7,4	1,6 р.
Зерновые и зернобобовые культуры (в весе после доработки)	140,0	172,4	123,1
из них:			
пшеница озимая	30,0	34,5	115,0
пшеница яровая	18,9	21,0	111,0
ячмень яровой	79,2	103,1	130,2
овес	7,1	6,7	94,8
тритикале озимая и яровая	4,4	7,0	1,6 р.
Картофель	165,3	194,2	117,5
Овощи открытого и закрытого грунта	176,6	180,7	102,3
из них:			
овощи закрытого грунта	61,3	55,1	89,8
Технические культуры (в весе после доработки)	7,9	15,1	1,9 р.
Корнеплодные кормовые культуры	0,1	0,1	131,3
Кормовые культуры на силос (без кукурузы)	19,7	18,7	94,6
Кукуруза на корм	78,6	114,9	146,1

Окончание

	2021	2022	тыс. т 2022 в % к 2021
Однолетние травы на сено	1,2	0,4	31,5
Однолетние травы на зеленый корм, силос и сенаж	196,0	206,2	105,2
Многолетние травы на сено	90,7	86,9	95,8
Многолетние травы на зеленый корм, силос и сенаж	1406,3	1475,6	104,9
Естественные сенокосы на сено	17,4	16,5	94,8
Естественные сенокосы на зеленый корм, силос и сенаж	18,4	12,4	67,5

**ВАЛОВЫЕ СБОРЫ СЕЛЬСКОХОЗЯЙСТВЕННЫХ КУЛЬТУР  
В СЕЛЬСКОХОЗЯЙСТВЕННЫХ ОРГАНИЗАЦИЯХ**

	2021	2022	ТЫС. Т 2022 в % к 2021
Зерновые и зернобобовые культуры (в первоначально-оприходованном весе)	132,5	166,8	125,9
из них:			
пшеница озимая	27,0	31,4	116,2
пшеница яровая	12,5	17,2	137,8
ячмень яровой	80,0	104,1	130,2
овес	8,1	7,2	88,1
тритикале озимая и яровая	4,5	6,9	1,5 р.
Зерновые и зернобобовые культуры (в весе после доработки)	123,5	154,6	125,2
из них:			
пшеница озимая	25,4	28,4	112,0
пшеница яровая	11,3	15,5	137,6
ячмень яровой	75,2	97,5	129,7
овес	7,0	6,6	94,3
тритикале озимая и яровая	4,3	6,4	1,5 р.
Картофель	36,7	47,1	128,3
Овощи открытого и закрытого грунта	66,8	73,5	110,0
из них:			
овощи закрытого грунта	32,7	31,3	95,8
Технические культуры (в весе после доработки)	7,9	12,6	1,6 р.
Кормовые культуры на силос (без кукурузы)	18,4	17,1	92,9
Кукуруза на корм	78,6	113,4	144,2
Однолетние травы на зеленый корм, силос и сенаж	184,5	191,5	103,8

Окончание

	2021	2022	тыс. т 2022 в % к 2021
Многолетние травы на сено	70,0	68,8	98,4
Многолетние травы на зеленый корм, силос и сенаж	1354,6	1417,6	104,7
Естественные сенокосы на сено	1,1	1,4	129,9
Естественные сенокосы на зеленый корм, силос и сенаж	8,2	2,5	30,9
Улучшенные сенокосы и культурные пастбища на сено	5,1	4,0	79,6
Улучшенные сенокосы и культурные пастбища на зеленый корм, силос и сенаж	25,9	33,8	130,6

**ВАЛОВОЙ СБОР  
ОТДЕЛЬНЫХ ВИДОВ ОВОЩЕЙ ОТКРЫТОГО ГРУНТА  
В СЕЛЬСКОХОЗЯЙСТВЕННЫХ ОРГАНИЗАЦИЯХ**

	2021	2022	Т 2022 в % к 2021
Валовой сбор овощей	34147	42204	123,6
из них:			
капуста всякая	19906	23316	117,1
свекла столовая	8968	11953	133,3
морковь столовая	5212	6884	132,1

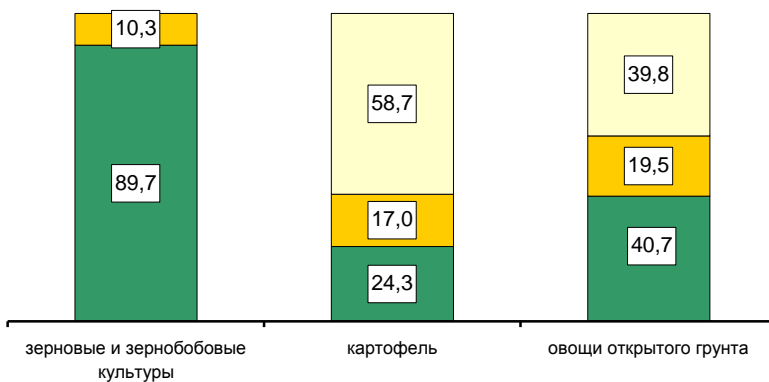
**ВАЛОВОЙ СБОР ОВОЩЕЙ ЗАКРЫТОГО ГРУНТА  
В СЕЛЬСКОХОЗЯЙСТВЕННЫХ ОРГАНИЗАЦИЯХ**

	2021	2022	Т 2022 в % к 2021
Теплицы зимние	32105	30783	95,9
Теплицы весенние	563	507	90,0
Парники, утепленный грунт и посевы под пленкой	...	...	101,2

**ВАЛОВЫЕ СБОРЫ ПРОЧЕЙ ПРОДУКЦИИ ЗАКРЫТОГО ГРУНТА  
В СЕЛЬСКОХОЗЯЙСТВЕННЫХ ОРГАНИЗАЦИЯХ**

	2021	2022	тыс. шт.
			2022 в % к 2021
Рассада овощных культур	5790	5934	102,5
Рассада цветочных культур	5229	4455	85,2
Цветы срезанные и бутоны цветочные	39054	34145	87,4

**СТРУКТУРА ВАЛОВОГО СБОРА  
ОТДЕЛЬНЫХ СЕЛЬХОЗЯЙСТВЕННЫХ КУЛЬТУР  
ПО КАТЕГОРИЯМ ХОЗЯЙСТВ В 2022 ГОДУ  
(в % к общего объема)**



- хозяйства населения
- крестьянские (фермерские) хозяйства и индивидуальные предприниматели
- сельскохозяйственные организации

**ВАЛОВЫЕ СБОРЫ СЕЛЬСКОХОЗЯЙСТВЕННЫХ КУЛЬТУР  
В ХОЗЯЙСТВАХ НАСЕЛЕНИЯ**

	2021	2022	Т 2022 в % к 2021
Картофель	100797	114011	113,1
Овощи открытого и закрытого грунта	79124	71981	91,0
Корнеплодные кормовые культуры	66	66	100,7
Однолетние травы на сено	26	27	105,5
Однолетние травы на зеленый корм, силос и сенаж	233	246	105,5
Многолетние травы посева прошлых лет на зеленый корм, силос и сенаж	30	30	100,6
Естественные сенокосы на сено	13426	13339	99,4
Естественные сенокосы на зеленый корм, силос и сенаж	9304	9131	98,1

**ВАЛОВЫЕ СБОРЫ СЕЛЬСКОХОЗЯЙСТВЕННЫХ КУЛЬТУР  
В КРЕСТЬЯНСКИХ (ФЕРМЕРСКИХ) ХОЗЯЙСТВАХ  
И У ИНДИВИДУАЛЬНЫХ ПРЕДПРИНИМАТЕЛЕЙ**

	2021	2022	2022 в % к 2021
Зерновые и зернобобовые культуры (в весе после доработки)	16491	17798	107,9
Картофель	27769	33123	119,3
Овощи открытого и закрытого грунта	30685	35262	114,9
из них:			
овощи закрытого грунта	52	159	3,1 п.
Кормовые культуры на силос (без кукурузы)	1311	1541	117,5
Однолетние травы на сено	1202	270	22,5
Однолетние травы на зеленый корм, силос и сенаж	11281	14528	128,8
Многолетние травы на сено	20653	17986	87,1
Многолетние травы на зеленый корм, силос и сенаж	51632	57878	112,1
Естественные сенокосы на сено	2846	1709	60,1
Естественные сенокосы на зеленый корм, силос и сенаж	910	769	84,5



**ВАЛОВЫЕ СБОРЫ ПЛОДОВО-ЯГОДНЫХ КУЛЬТУР**

	2021	2022	тыс. т 2022 в % к 2021
<b>В хозяйствах всех категорий</b>			
Плодово-ягодные – всего	62,5	62,9	100,5
в том числе:			
семечковые	36,9	34,4	93,2
косточковые	7,9	8,9	113,1
ягодники	17,7	19,5	110,1
<b>В хозяйствах населения</b>			
Плодово-ягодные – всего	62,3	62,3	100,0
в том числе:			
семечковые	36,8	34,2	93,0
косточковые	7,9	8,9	113,1
ягодники	17,6	19,1	108,9

На долю сельскохозяйственных организаций в 2022 году приходилось 0,6% валового сбора плодов и ягод открытого и закрытого грунта (358,6 т), на долю крестьянских (фермерских) хозяйств и индивидуальных предпринимателей – 0,3% (196,5 т).

## УРОЖАЙНОСТЬ

УРОЖАЙНОСТЬ СЕЛЬСКОХОЗЯЙСТВЕННЫХ КУЛЬТУР  
В ХОЗЯЙСТВАХ ВСЕХ КАТЕГОРИЙ

	ц с га убранной площади		
	2021	2022	2022 в % к 2021
Зерновые и зернобобовые культуры (в весе после доработки)	32,9	37,9	115,4
из них:			
пшеница озимая	40,9	39,5	96,5
пшеница яровая	34,7	36,6	105,4
ячмень яровой	31,0	38,1	122,7
овес	26,2	35,1	133,8
тритикале озимая и яровая	32,9	35,8	108,8
Картофель	152,0	171,7	112,9
Овощи открытого грунта <sup>1)</sup>	259,6	264,4	101,8
Технические культуры (в весе после доработки)	24,9	28,9	116,2
Кормовые культуры на силос (без кукурузы)	113,1	124,5	110,1
Кукуруза на корм	247,1	313,7	126,9
Однолетние травы на сено	77,4	40,0	51,7
Однолетние травы на зеленый корм, силос и сенаж	122,6	155,5	126,9
Многолетние беспокровные травы на сено	37,1	21,7	58,3
Многолетние беспокровные травы на зеленый корм, силос и сенаж	100,9	97,4	96,6
Многолетние травы посева прошлых лет на сено	27,1	28,7	105,9
Многолетние травы посева прошлых лет на зеленый корм, силос и сенаж	142,3	152,4	107,1

<sup>1)</sup> Включая овощи закрытого грунта по хозяйствам населения.

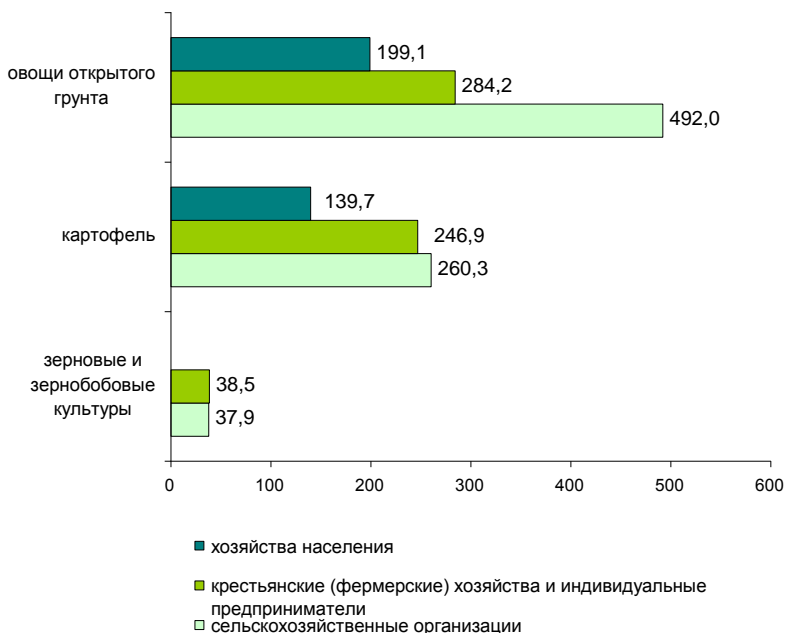
**УРОЖАЙНОСТЬ СЕЛЬСКОХОЗЯЙСТВЕННЫХ КУЛЬТУР  
В СЕЛЬСКОХОЗЯЙСТВЕННЫХ ОРГАНИЗАЦИЯХ**

	ц с га убранный площади		
	2021	2022	2022 в % к 2021
Зерновые и зернобобовые культуры (в весе после доработки)	32,2	37,9	117,5
из них:			
пшеница озимая	39,3	38,1	97,0
пшеница яровая	32,5	36,1	111,0
ячмень яровой	31,0	38,3	123,9
овес	27,3	35,9	131,6
тритикале озимая и яровая	33,6	36,4	108,4
Картофель	238,2	260,3	109,3
Овощи открытого грунта	394,9	492,0	124,6
Рапс озимый и яровой (в весе после доработки)	24,9	27,4	110,2
Кормовые культуры на силос (без кукурузы)	140,1	119,8	85,5
Кукуруза на корм	251,9	314,9	125,0
Однолетние травы на сено	–	40,9	х
Однолетние травы на зеленый корм, силос и сенаж	121,6	155,4	127,8
Многолетние беспокровные травы на сено	34,2	14,6	42,8
Многолетние беспокровные травы на зеленый корм, силос и сенаж	101,3	98,2	97,0
Многолетние травы посева прошлых лет на сено	27,0	28,6	106,0
Многолетние травы посева прошлых лет на зеленый корм, силос и сенаж	142,8	152,8	107,0
Естественные сенокосы на сено	18,6	21,8	117,0
Естественные сенокосы на зеленый корм, силос и сенаж	69,9	51,6	73,8

**УРОЖАЙНОСТЬ  
ОТДЕЛЬНЫХ ВИДОВ ОВОЩЕЙ ОТКРЫТОГО ГРУНТА  
В СЕЛЬСКОХОЗЯЙСТВЕННЫХ ОРГАНИЗАЦИЯХ**

	ц с га убранный площади		
	2021	2022	2022 в % к 2021
Урожайность овощей, всего	394,9	492,0	124,6
из них:			
капуста всякая	470,5	581,3	123,5
свекла столовая	261,4	368,2	140,9
морковь столовая	562,8	547,1	97,2

**УРОЖАЙНОСТЬ ОТДЕЛЬНЫХ ВИДОВ СЕЛЬСКОХОЗЯЙСТВЕННЫХ КУЛЬТУР  
ПО КАТЕГОРИЯМ ХОЗЯЙСТВ В 2022 ГОДУ  
(ц с га убранный площади)**



**УРОЖАЙНОСТЬ СЕЛЬСКОХОЗЯЙСТВЕННЫХ КУЛЬТУР  
В ХОЗЯЙСТВАХ НАСЕЛЕНИЯ**

	ц с га убранный площади		
	2021	2022	2022 в % к 2021
Картофель	124,3	139,7	113,9
Овощи открытого и закрытого грунта	223,6	202,5	90,6
из них:			
овощи открытого грунта	206,7	199,1	96,3
Однолетние травы на сено	45,2	46,9	103,7
Однолетние травы на зеленый корм, силос и сенаж	45,1	47,3	104,9
Многолетние травы посева прошлых лет на сено	22,0	22,0	100,3
Многолетние травы посева прошлых лет на зеленый корм, силос и сенаж	21,9	21,9	99,9

**УРОЖАЙНОСТЬ СЕЛЬСКОХОЗЯЙСТВЕННЫХ КУЛЬТУР  
В КРЕСТЬЯНСКИХ (ФЕРМЕРСКИХ) ХОЗЯЙСТВАХ  
И У ИНДИВИДУАЛЬНЫХ ПРЕДПРИНИМАТЕЛЕЙ**

	ц с га убранный площади		
	2021	2022	2022 в % к 2021
Зерновые и зернобобовые культуры (в весе после доработки)	38,4	38,5	100,2
Картофель	227,4	246,9	108,6
Овощи открытого грунта	268,8	284,2	105,7
Кормовые культуры на силос (без кукурузы)	30,5	220,2	7,2 р.
Однолетние травы на сено	78,6	39,1	49,8
Однолетние травы на зеленый корм, силос и сенаж	146,8	163,0	111,0
Многолетние беспокровные травы на сено	40,6	34,8	85,8
Многолетние беспокровные травы на зеленый корм, силос и сенаж	92,6	86,4	93,3
Многолетние травы посева прошлых лет на сено	27,6	29,2	105,8
Многолетние травы посева прошлых лет на зеленый корм, силос и сенаж	131,0	143,4	109,5
Естественные сенокосы на сено	28,0	17,4	62,3
Естественные сенокосы на зеленый корм, силос и сенаж	99,0	155,4	1,6 р.

**УРОЖАЙНОСТЬ ПЛОДОВО-ЯГОДНЫХ КУЛЬТУР**

	ц с га (в плодоносящем возрасте)		
	2021	2022	2022 в % к 2021
<b>В хозяйствах всех категорий</b>			
Плодово-ягодные – всего	98,9	96,8	97,9
в том числе:			
семечковые	146,6	133,1	90,8
косточковые	44,8	49,4	110,3
ягодники открытого грунта	87,5	93,4	106,8
<b>В хозяйствах населения</b>			
Плодово-ягодные – всего	100,7	98,6	98,0
в том числе:			
семечковые	147,9	134,7	91,1
косточковые	44,8	49,5	110,5
ягодники открытого грунта	91,6	98,0	106,9





## **МУНИЦИПАЛЬНЫЕ РАЙОНЫ**

**ПОСЕВНЫЕ ПЛОЩАДИ**  
**ПОСЕВНЫЕ ПЛОЩАДИ**  
**В ХОЗЯЙСТВАХ ВСЕХ КАТЕГОРИЙ**

I.Всего	Вся посевная площадь	из них				га
		зерновые и зерно- бобовые культуры	карто- фель	овощи откры- того грунта <sup>1)</sup>	кормовые культуры	
Всего по области	226369	45537	11417	5668	158523	
<i>муниципальные районы</i>						
Бокситогорский	1992	240	387	80	1286	
Волосовский	38466	14441	1426	173	19418	
Волховский	14865	1518	775	200	12373	
Всеволожский	9631	–	...	...	8044	
Выборгский	9569	118	843	...	8200	
Гатчинский	32127	9581	1514	889	19629	
Кингисеппский	15062	1951	...	...	12515	
Киришский	8361	...	352	124	7431	
Кировский	3266	47	...	...	...	
Лодейнопольский	...	...	...	...	...	
Ломоносовский	13216	2998	...	540	9148	
Лужский	24572	7809	930	...	14368	
Подпорожский	213	–	167	30	15	
Приозерский	17323	1335	...	112	15652	
Сланцевский	6523	1868	...	48	...	
Тихвинский	7366	–	337	82	6947	
Тосненский	15100	2096	...	...	11030	
<i>городской округ</i>						
Сосновоборский	184	–	103	81	–	
Из общего итога – по сельхозпроизводителям, находящимся на территории Санкт-Петербурга						
	4357	...	...	...	3505	

<sup>1)</sup> Включая овощи закрытого грунта по хозяйствам населения.

II. Зерновые культуры по видам					га
	Ячмень яровой	Пшеница		Овес	Тритикале озимая и яровая
		озимая	яровая		
Всего по области	27066	8739	5743	2003	1950
<i>муниципальные районы</i>					
Бокситогорский	240	–	–	–	–
Волосовский	7619	3859	2021	751	...
Волховский	1064	...	...	170	–
Выборгский	50	–	18	40	10
Гатчинский	4931	2020	1276	363	987
Кингисеппский	...	...	...	...	–
Киришский	...	–	–	–	–
Кировский	16	–	20	11	–
Лодейнопольский	...	–	...	...	–
Ломоносовский	2333	425	...	...	–
Лужский	3977	1828	1422	...	...
Приозерский	1025	–	...	...	–
Сланцевский	...	...	–	182	...
Тосненский	1880	...	...	...	–
Из общего итога – по сельхозпроизводи- телям, находящимся на территории Санкт-Петербурга	...	–	–	–	–

III. Кормовые культуры по видам	га					
	Корне- плодные кормо- вые культу- ры	Кормо- вые культуры на силос (без куку- рузы)	Куку- руза на корм	Одно- летние травы	Многолетние травы посева прош- лых лет	беспо- кров- ные
Всего по области	15	1804	3662	13462	131569	8011
<i>муниципальные районы</i>						
Бокситогорский	1	–	–	135	1149	–
Волосовский	7	...	960	1021	16535	325
Волховский	–	...	...	921	10415	733
Всеволожский	3	–	...	530	6594	728
Выборгский	–	6	–	511	7181	501
Гатчинский	...	70	...	1442	16543	1173
Кингисеппский	–	–	–	...	11819	23
Киришский	–	–	...	771	6003	...
Кировский	–	–	–	...	...	...
Лодейнопольский	–	–	–	...	...	...
Ломоносовский	–	...	–	...	7590	622
Лужский	...	...	1060	2342	9638	1048
Подпорожский	–	–	–	0	15	–
Приозерский	–	–	–	1803	13066	783
Сланцевский	–	300	...	...	...	–
Тихвинский	3	–	...	...	5877	...
Тосненский	–	...	...	1269	8722	803
Из общего итога – по сельхозпроизводи- телям, находящимся на территории Санкт-Петербурга	–	...	...	...	2925	–

**ПОСЕВНЫЕ ПЛОЩАДИ  
В СЕЛЬСКОХОЗЯЙСТВЕННЫХ ОРГАНИЗАЦИЯХ**

I. Всего	га				
	Вся посевная площадь	из них зерновые и зерно- бобовые культуры	карто- фель	овощи открытого грунта	кормовые культуры
Всего по области	193884	40833	1826	858	145759
<i>муниципальные районы</i>					
Волосовский	33809	12280	692	35	18409
Волховский	13538	1417	–	–	12121
Всеволожский	8259	–	...	...	7769
Выборгский	7660	–	–	...	7654
Гатчинский	27019	8794	261	...	17450
Кингисеппский	12970	1736	...	...	11215
Киришский	6706	...	–	–	6252
Кировский	958	–	...	...	...
Лодейнопольский	...	...	...	...	...
Ломоносовский	11916	2910	...	317	8576
Лужский	22582	7195	246	...	14009
Приозерский	16742	1335	...	–	15403
Сланцевский	5504	1785	...	–	...
Тихвинский	6467	–	–	–	6467
Тосненский	13485	2096	...	...	10818
Из общего итога – по сельхозпроизводи- телям, находящимся на территории Санкт-Петербурга	4035	...	...	...	3505

II. Зерновые культуры по видам	га				
	Ячмень яровой	Пшеница озимая	яровая	Овес	Тритикале озимая и яровая
Всего по области	25432	7464	4308	1833	1770
<i>муниципальные районы</i>					
Волосовский	6889	2739	1714	747	...
Волховский	1054	...	...	80	-
Гатчинский	4751	2020	840	362	817
Кингисеппский	...	...	...	...	-
Киришский	...	-	-	-	-
Лодейнопольский	...	-	...	...	-
Ломоносовский	2245	425	...	...	-
Лужский	3977	1718	918	...	...
Приозерский	1025	-	...	...	-
Сланцевский	...	...	-	177	...
Тосненский	1880	...	...	...	-
Из общего итога – по сельхозпроизводи- телям, находящимся на территории Санкт-Петербурга	...	-	-	-	-

III. Кормовые культуры по видам	Кормовые культуры на силос (без кукурузы)	Кукуруза на корм	Однолетние травы	га	
				Многолетние травы посева прошлых лет	беспоровые травы
Всего по области	1428	3602	12354	121104	7271
<i>муниципальные районы</i>					
Волосовский	...	960	953	15641	285
Волховский	...	...	921	10173	723
Всеволожский	-	...	530	6381	669
Выборгский	-	-	440	6715	499
Гатчинский	-	...	1441	14555	1114
Кингисеппский	-	-	...	10597	-
Киришский	-	...	670	5269	...
Кировский	-	-	...	...	...
Лодейнопольский	-	-	...	...	...
Ломоносовский	...	-	...	7317	549
Лужский	...	1060	2312	9320	1037
Приозерский	-	-	1717	12903	783
Сланцевский	-	...	...	...	-
Тихвинский	-	...	...	5402	...
Тосненский	...	...	1212	8569	801
Из общего итога – по сельхозпроизводителям, находящимся на территории Санкт-Петербурга	...	...	...	2925	-

**ПОСЕВНЫЕ ПЛОЩАДИ  
В ХОЗЯЙСТВАХ НАСЕЛЕНИЯ**

	га			
	Вся посевная площадь	в том числе картофель	овощи открытого и закрыто- го грунта	кормовые культуры
Всего по области	11875	8162	3554	159
<i>муниципальные районы</i>				
Бокситогорский	457	383	73	2
Волосовский	793	606	82	105
Волховский	953	753	199	0
Всеволожский	1098	676	419	3
Выборгский	1176	815	357	4
Гатчинский	1531	1018	511	1
Кингисеппский	534	397	137	0
Киришский	450	329	121	0
Кировский	611	332	280	–
Лодейнопольский	215	159	41	15
Ломоносовский	613	416	196	2
Лужский	933	632	301	0
Подпорожский	197	166	30	0
Приозерский	342	216	111	15
Сланцевский	180	133	44	3
Тихвинский	419	333	81	6
Тосненский	865	593	271	2
<i>городской округ</i>				
Сосновоборский	184	103	81	–
Из общего итога – по сельхозпроизводи- телям, находящимся на территории Санкт-Петербурга	322	103	219	–



**ПОСЕВНЫЕ ПЛОЩАДИ  
В КРЕСТЬЯНСКИХ (ФЕРМЕРСКИХ) ХОЗЯЙСТВАХ  
И У ИНДИВИДУАЛЬНЫХ ПРЕДПРИНИМАТЕЛЕЙ**

	га					
	Вся посевная площадь	из них зерно- вые и зерно- бобовые культуры	карто- фель	овоци откры- того грунта	кормо- вые культу- ры	из них многолет- ные травы
Всего по области	20610	4703	1429	1257	12606	11135
<i>муниципальные районы</i>						
Бокситогорский	1535	240	4	7	1284	1149
Волосовский	3864	2161	128	57	904	867
Волховский	375	101	22	1	252	252
Всеволожский	274	–	2	0	272	272
Выборгский	733	118	28	45	542	468
Гатчинский	3578	787	235	378	2178	2047
Кингисеппский	1558	215	42	1	1300	1245
Киришский	1205	–	23	3	1179	1079
Кировский	1697	47	346	431	873	861
Лодейнопольский	1723	250	183	54	1236	992
Ломоносовский	687	88	2	27	571	346
Лужский	1057	614	52	32	359	329
Подпорожский	16	–	1	–	15	15
Приозерский	239	0	5	1	233	163
Сланцевский	839	83	29	4	723	423
Тихвинский	481	–	5	1	475	475
Тосненский	750	–	325	215	210	155

**ПЛОЩАДИ ПЛОДОВО-ЯГОДНЫХ НАСАЖДЕНИЙ  
В ХОЗЯЙСТВАХ ВСЕХ КАТЕГОРИЙ<sup>1)</sup>**

	Всего, га	из них в плодо- носящем возрасте	Насаждения по видам, в % к итогу		
			семечко- вые	косточко- вые	ягодники
Всего по области	7171	6459	43,1	27,3	29,6
<i>муниципальные районы</i>					
Бокситогорский	63	59	45,0	20,0	35,1
Волосовский	112	105	44,7	24,0	31,4
Волховский	301	282	51,1	20,3	28,7
Всеволожский	824	778	41,1	25,5	33,4
Выборгский	398	375	35,7	22,2	41,8
Гатчинский	1002	944	42,4	26,6	31,1
Кингисеппский	251	236	44,0	28,1	28,1
Киришский	226	212	52,6	18,2	29,4
Кировский	683	638	37,4	30,1	32,1
Лодейнопольский	70	66	18,5	38,5	43,0
Ломоносовский	636	595	31,5	48,9	19,5
Лужский	932	597	57,8	17,5	24,6
Подпорожский	49	47	31,8	16,9	51,7
Приозерский	272	256	37,4	32,2	30,3
Сланцевский	82	77	33,6	38,0	28,4
Тихвинский	110	104	43,3	13,7	43,3
Тосненский	666	627	47,4	24,1	28,7
<i>городской округ</i>					
Сосновоборский	118	113	54,7	15,0	30,6
Из общего итога – по сельхозпроизводи- телям, находящимся на территории Санкт-Петербурга	378	349	38,0	41,1	20,2

<sup>1)</sup> Включая ягодники на обособленной территории.

**ПЛОЩАДИ ПЛОДОВО-ЯГОДНЫХ НАСАЖДЕНИЙ  
В ХОЗЯЙСТВАХ НАСЕЛЕНИЯ<sup>1)</sup>**

	Всего, га	из них в плодо- носящем возрасте	Насаждения по видам, в% к итогу		
			семеч- ковые	косточко- вые	ягодники
Всего по области	6689	6297	41,1	29,1	29,8
<i>муниципальные районы</i>					
Бокситогорский	63	59	45,0	20,0	35,1
Волосовский	112	105	44,7	24,0	31,4
Волховский	300	282	51,0	20,4	28,8
Всеволожский	821	774	41,0	25,5	33,5
Выборгский	393	373	35,8	22,3	41,6
Гатчинский	1000	942	42,5	26,7	31,0
Кингисеппский	246	231	44,5	28,6	27,0
Киришский	226	212	52,6	18,2	29,4
Кировский	663	625	38,4	30,9	30,3
Лодейнопольский	59	56	21,8	45,4	32,9
Ломоносовский	626	585	32,0	49,7	18,2
Лужский	528	498	39,3	29,0	31,4
Подпорожский	48	46	32,8	17,4	50,2
Приозерский	270	255	37,3	32,2	30,3
Сланцевский	80	75	34,2	38,7	27,1
Тихвинский	103	97	46,3	14,7	39,4
Тосненский	666	627	47,4	24,1	28,7
<i>городской округ</i>					
Сосновоборский	118	113	54,7	15,0	30,6
Из общего итога – по сельхозпроизводи- телям, находящимся на территории Санкт-Петербурга	368	342	38,2	42,1	19,1

<sup>1)</sup> Включая ягодники на обособленной территории.

## УБРАННЫЕ ПЛОЩАДИ В ХОЗЯЙСТВАХ ВСЕХ КАТЕГОРИЙ

га

	Кар- то- фель	Овощи откры- того грунта <sup>1)</sup>	Зерновые и зерно- бобовые культуры	из них			овес	трити- кале озимая и яро- вая
				яч- мень яро- вой	пшеница ози- мая	яровая		
Всего по области	11313	5647	45457	27066	8739	5743	1923	1950
<i>муниципальные районы</i>								
Бокситогорский	387	80	240	240	-	-	-	-
Волосовский	1426	173	14441	7619	3859	2021	751	...
Волховский	764	200	1458	1064	...	...	110	-
Всеволожский	...	...	-	-	-	-	-	-
Выборгский	843	...	98	50	-	18	20	10
Гатчинский	1514	868	9581	4931	2020	1276	363	987
Кингисеппский	...	...	1951	...	...	...	...	-
Киришский	352	124	...	...	-	-	-	-
Кировский	...	...	47	16	-	20	11	-
Лодейнопольский	...	...	...	...	-	...	...	-
Ломоносовский	...	540	2998	2333	425	...	...	-
Лужский	912	...	7809	3977	1828	1422	...	...
Подпорожский	167	30	-	-	-	-	-	-
Приозерский	...	112	1335	1025	-	...	...	-
Сланцевский	...	48	1868	...	...	-	182	...
Тихвинский	337	82	-	-	-	-	-	-
Тосненский	...	...	2096	1880	...	...	...	-
<i>городской округ</i>								
<i>Сосновоборский</i>	103	81	-	-	-	-	-	-
Из общего итога – по сельхозпроизводителям, находящимся на территории Санкт-Петербурга								
	...	...	...	...	-	-	-	-

<sup>1)</sup> Включая овощи закрытого грунта по хозяйствам населения.

УБРАННЫЕ ПЛОЩАДИ В СЕЛЬСКОХОЗЯЙСТВЕННЫХ ОРГАНИЗАЦИЯХ

	га							
	Карто- фель	Овощи откры- того грунта	Зерно- вые и зерно- бобовые культуры	из них		овес	трити- капе ози- мая и яровая	
				ячмень яровой	пшеница ози- мая			
Всего по области	1809	858	40833	25432	7464	4308	1833	1770
<i>муниципальные районы</i>								
Волосовский	692	35	12280	6889	2739	1714	747	...
Волховский	-	-	1417	1054	...	...	80	-
Всеволожский	...	...	-	-	-	-	-	-
Выборгский	-	...	-	-	-	-	-	-
Гатчинский	261	...	8794	4751	2020	840	362	817
Кингисеппский	...	...	1736	...	...	...	...	-
Киришский	-	-	...	...	-	-	-	-
Кировский	...	...	-	-	-	-	-	-
Лодейнопольский	...	...	...	...	-	...	...	-
Ломоносовский	...	317	2910	2245	425	...	...	-
Лужский	229	...	7195	3977	1718	918	...	...
Приозерский	...	-	1335	1025	-	...	...	-
Сланцевский	...	-	1785	...	...	-	177	...
Тосненский	...	...	2096	1880	...	...	...	-
Из общего итога – по сельхозпроиз- водителям, находящимся на территории Санкт-Петербурга	...	...	...	...	-	-	-	-

## ВАЛОВЫЕ СБОРЫ СЕЛЬСКОХОЗЯЙСТВЕННЫХ КУЛЬТУР

## ВАЛОВЫЕ СБОРЫ В ХОЗЯЙСТВАХ ВСЕХ КАТЕГОРИЙ

I. Основные культуры	Зерновые и зерно- бобовые культуры (в весе после доработки)	Картофель	Овощи		Т
			открытого грунта	закрытого грунта	
Всего по области	172446	194216	125681	55059	
<i>муниципальные районы</i>					
Бокситогорский	530	5413	1253	...	
Волосовский	60146	28060	3441	566	
Волховский	4915	10622	3027	1139	
Всеволожский	–	...	...	...	
Выборгский	135	12111	...	6308	
Гатчинский	34744	25460	19290	...	
Кингисеппский	5519	...	...	805	
Киришский	...	5060	1357	1228	
Кировский	146	...	...	1877	
Лодейнопольский	...	...	...	238	
Ломоносовский	12670	...	19004	...	
Лужский	31039	16715	...	1531	
Подпорожский	–	2339	461	166	
Приозерский	4174	...	1639	567	
Сланцевский	6229	...	678	...	
Тихвинский	–	4713	1136	568	
Тосненский	7239	...	...	1556	
<i>городской округ</i>					
Сосновоборский	–	1439	1033	...	
Из общего итога – по сельхозпроизводи- телям, находящимся на территории Санкт-Петербурга	...	...	...	...	

II. Зерновые культуры по видам	т (в весе после доработки)				
	Ячмень яровой	Пшеница озимая	яровая	Овес	Тритикале озимая и яровая
Всего по области	103057	34506	21023	6743	6973
<i>муниципальные районы</i>					
Бокситогорский	530	-	-	-	-
Волосовский	33459	15627	7341	3238	...
Волховский	3981	...	...	273	-
Выборгский	30	-	90	12	3
Гатчинский	19183	7653	3503	1082	3315
Кингисеппский	...	...	...	...	-
Киришский	...	-	-	-	-
Кировский	51	-	60	35	-
Лодейнопольский	...	-	...	...	-
Ломоносовский	10065	1643	...	...	-
Лужский	13558	7628	7188	...	...
Приозерский	3171	-	...	...	-
Сланцевский	...	...	-	581	...
Тосненский	6568	...	...	...	-
Из общего итога – по сельхозпроизводи- телям, находящимся на территории Санкт-Петербурга	...	-	-	-	-

III. Кормовые культуры по видам	Кормовые культуры на силос (без кукурузы)	Кукуруза на корм	Корнеплодные кормовые культуры	Однолетние травы на зеленый корм, силос и сенаж	Многолетние травы		Т
					на сено	на зеленый корм, силос и сенаж	
Всего по области	18653	114866	90	206238	86858	1475556	
<i>муниципальные районы</i>							
Бокситогорский	-	-	7	1039	2530	833	
Волосовский	...	22818	33	14828	11575	187397	
Волховский	...	...	-	15118	5651	118651	
Всеволожский	-	...	13	7050	9348	92618	
Выборгский	-	-	-	6442	2138	49682	
Гатчинский	1541	17926	20	19169	9512	197511	
Кингисеппский	-	-	-	...	5086	...	
Киришский	-	...	-	18316	3110	87095	
Кировский	-	-	-	...	2022	...	
Лодейнопольский	-	-	-	...	...	...	
Ломоносовский	...	-	-	...	4279	91030	
Лужский	...	37455	3	27427	6105	115391	
Подпорожский	-	-	-	1	80	50	
Приозерский	-	-	-	33495	11068	176450	
Сланцевский	-	...	-	...	...	...	
Тихвинский	-	...	13	...	3041	40810	
Тосненский	...	...	-	22456	3231	100881	
Из общего итога – по сельхозпроизводителям, находящимся на территории Санкт-Петербурга	...	...	-	...	2162	...	



**ВАЛОВЫЕ СБОРЫ В СЕЛЬСКОХОЗЯЙСТВЕННЫХ ОРГАНИЗАЦИЯХ**

I. Основные культуры	Зерновые и зернобобовые культуры (в весе после доработки)	Картофель	Овощи		Т
			открытого грунта	закрытого грунта	
Всего по области	154646	47082	42204	31292	
<i>муниципальные районы</i>					
Бокситогорский	–	–	–	...	
Волосовский	50139	16565	1290	–	
Волховский	4901	–	–	–	
Всеволожский	–	...	...	...	
Выборгский	–	–	...	3981	
Гатчинский	32666	5657	...	...	
Кингисеппский	5037	...	...	–	
Киришский	...	–	–	–	
Кировский	–	...	...	–	
Лодейнопольский	...	...	...	–	
Ломоносовский	12370	...	15039	...	
Лужский	27949	6743	...	8	
Приозерский	4174	...	–	–	
Сланцевский	5962	...	–	...	
Тосненский	7239	...	...	–	
<i>городской округ</i>					
Сосновоборский	–	–	–	...	
Из общего итога – по сельхозпроизводителям, находящимся на территории Санкт-Петербурга					
	...	...	...	...	

II. Зерновые культуры по видам	т (в весе после доработки)				
	Ячмень яровой	Пшеница		Овес	Тритикале озимая и яровая
		озимая	яровая		
Всего по области	97515	28449	15546	6583	6435
<i>муниципальные районы</i>					
Волосовский	30263	10152	6021	3222	...
Волховский	3979	...	...	261	-
Гатчинский	18738	7653	2407	1081	2780
Кингисеппский	...	...	...	...	-
Киришский	...	-	-	-	-
Лодейнопольский	...	-	...	...	-
Ломоносовский	9765	1643	...	...	-
Лужский	13558	7133	4593	...	...
Приозерский	3170	-	...	...	-
Сланцевский	...	...	-	575	...
Тосненский	6568	...	...	...	-
Из общего итога – по сельхозпроизводи- телям, находящимся на территории Санкт-Петербурга	...	-	-	-	-

III. Кормовые культуры по видам	Кормовые культуры на силос (без кукурузы)	Кукуруза на корм	Однолетние травы на зеленый корм, силос, и сенаж	Многолетние травы		Т
				на сено	на зеленый корм, силос и сенаж	
Всего по области	17112	113426	191465	68750	1417647	
<i>муниципальные районы</i>						
Волосовский	...	22818	14477	10280	182156	
Волховский	...	...	15117	5501	118651	
Всеволожский	-	...	7049	8843	90148	
Выборгский	-	-	6429	1628	49360	
Гатчинский	-	...	19167	6870	187840	
Кингисеппский	-	-	...	2771	...	
Киришский	-	...	16097	2164	74559	
Кировский	-	-	...	-	...	
Лодейнопольский	-	-	...	...	...	
Ломоносовский	...	-	...	3899	87074	
Лужский	...	37455	26795	5504	114723	
Приозерский	-	-	32000	10766	174545	
Сланцевский	-	...	...	...	...	
Тихвинский	-	...	...	2232	38239	
Тосненский	...	...	21625	3044	100806	
Из общего итога – по сельхозпроизводителям, находящимся на территории Санкт-Петербурга	...	...	...	2162	...	

## ВАЛОВЫЕ СБОРЫ В ХОЗЯЙСТВАХ НАСЕЛЕНИЯ

	Картофель	Овощи		Т Однолет- ние травы на зеле- ный корм, силос и сенаж
		открытого грунта	закрытого грунта	
Всего по области	114011	48373	23608	246
<i>муниципальные районы</i>				
Бокситогорский	5343	983	549	1
Волосовский	8469	1320	458	102
Волховский	10521	3026	1139	1
Всеволожский	9436	4655	3816	1
Выборгский	11382	4834	2325	11
Гатчинский	14225	7330	2853	2
Кингисеппский	5544	1934	805	–
Киришский	4600	1274	1228	1
Кировский	4635	3735	1877	–
Лодейнопольский	2217	616	238	50
Ломоносовский	5803	2708	1314	5
Лужский	8823	4527	1523	–
Подпорожский	2324	461	166	1
Приозерский	3020	1636	567	49
Сланцевский	1864	564	330	9
Тихвинский	4647	1128	567	7
Тосненский	8280	3822	1516	6
<i>городской округ</i>				
Сосновоборский	1439	1033	598	–
Из общего итога – по сельхозпроизводи- телям, находящимся на территории				
Санкт-Петербурга	1439	2787	1740	–

	Многолетние травы посева прошлых лет на сено	Естественные сенокосы	
		на сено	на зеленый корм, силос и сенаж
Всего по области	123	13339	9131
<i>муниципальные районы</i>			
Бокситогорский	–	564	425
Волосовский	119	2336	1368
Волховский	–	793	638
Всеволожский	–	845	661
Выборгский	1	719	482
Гатчинский	0	1401	998
Кингисеппский	0	539	322
Киришский	–	216	141
Кировский	–	304	237
Лодейнопольский	–	289	235
Ломоносовский	–	1252	768
Лужский	0	879	566
Подпорожский	–	584	415
Приозерский	1	956	573
Сланцевский	0	574	315
Тихвинский	2	246	200
Тосненский	–	695	531
<i>городской округ</i>			
Сосновоборский	–	12	15
Из общего итога – по сельхозпроизво- дителям, находя- щимся на территории Санкт-Петербурга	–	138	240

**ВАЛОВЫЕ СБОРЫ  
В КРЕСТЬЯНСКИХ (ФЕРМЕРСКИХ) ХОЗЯЙСТВАХ  
И У ИНДИВИДУАЛЬНЫХ ПРЕДПРИНИМАТЕЛЕЙ**

	Зерновые и зернобобовые культуры (в весе после доработки)	Картофель	Овощи открытого грунта	Многолетние травы	
				на сено	на зеленый корм, силос и сенаж
Всего по области	17798	33123	35103	17986	57878
<i>муниципальные районы</i>					
Бокситогорский	530	70	270	2530	833
Волосовский	10007	3026	831	1177	5212
Волховский	14	101	1	150	–
Всеволожский	–	25	4	505	2470
Выборгский	135	728	1064	509	322
Гатчинский	2077	5577	11961	2642	9671
Кингисеппский	482	586	7	2315	2977
Киришский	–	460	83	946	12536
Кировский	146	9541	10524	2022	2214
Лодейнопольский	750	3649	1184	1866	11201
Ломоносовский	300	30	1258	380	3956
Лужский	3090	1149	853	601	668
Подпорожский	–	15	–	80	50
Приозерский	1	18	2	302	1905
Сланцевский	268	498	114	967	1220
Тихвинский	–	66	8	807	2570
Тосненский	–	7585	6939	187	75

**ВАЛОВЫЕ СБОРЫ ПЛОДОВО-ЯГОДНЫХ КУЛЬТУР  
В ХОЗЯЙСТВАХ ВСЕХ КАТЕГОРИЙ**

	Плодово- ягодные – всего	в том числе семечковые	косточковые	ягодники
Всего по области	62861	34376	8919	19527
<i>муниципальные районы</i>				
Бокситогорский	622	352	57	212
Волосовский	1083	622	123	338
Волховский	3014	1902	280	832
Всеволожский	7800	4194	959	2643
Выборгский	3738	1755	403	1575
Гатчинский	9497	5288	1220	2986
Кингисеппский	2333	1364	322	646
Киришский	2303	1477	188	638
Кировский	6080	3170	940	1962
Лодейнопольский	496	160	123	213
Ломоносовский	5026	2496	1423	1104
Лужский	5146	2734	704	1703
Подпорожский	464	195	38	231
Приозерский	2623	1255	399	966
Сланцевский	694	341	142	210
Тихвинский	1070	592	69	409
Тосненский	6505	3928	737	1840
<i>городской округ</i>				
Сосновоборский	1232	801	81	345
Из общего итога – по сельхозпроизво- дителям, находящимся на территории Санкт-Петербурга	3135	1750	710	675

**ВАЛОВЫЕ СБОРЫ ПЛОДОВО-ЯГОДНЫХ КУЛЬТУР  
В ХОЗЯЙСТВАХ НАСЕЛЕНИЯ**

	Плодово- ягодные – всего	в том числе		Т
		семечковые	косточковые	
Всего по области	62306	34216	8916	19135
<i>муниципальные районы</i>				
Бокситогорский	622	352	57	212
Волосовский	1083	622	123	338
Волховский	3014	1902	280	832
Всеволожский	7799	4194	959	2642
Выборгский	3733	1751	403	1575
Гатчинский	9486	5288	1220	2975
Кингисеппский	2324	1362	322	638
Киришский	2303	1477	188	638
Кировский	6050	3170	940	1932
Лодейнопольский	471	160	123	188
Ломоносовский	5018	2496	1423	1096
Лужский	4881	2580	702	1594
Подпорожский	462	195	38	229
Приозерский	2444	1255	399	788
Сланцевский	692	341	142	209
Тихвинский	1051	592	69	389
Тосненский	6505	3928	737	1840
<i>городской округ</i>				
Сосновоборский	1232	801	81	345
Из общего итога – по сельхозпроиз- водителям, находящимся на территории Санкт-Петербурга	3135	1750	710	675



**УРОЖАЙНОСТЬ СЕЛЬСКОХОЗЯЙСТВЕННЫХ КУЛЬТУР**  
**УРОЖАЙНОСТЬ В ХОЗЯЙСТВАХ ВСЕХ КАТЕГОРИЙ**

I. Основные культуры	ц с га убранный площади		
	Зерновые и зернобобовые культуры (в весе после доработки)	Картофель	Овощи открытого грунта <sup>1)</sup>
Всего по области	37,9	171,7	264,4
<i>муниципальные районы</i>			
Бокситогорский	22,1	140,1	...
Волосовский	41,6	196,8	225,0
Волховский	33,7	139,0	208,6
Всеволожский	–	...	...
Выборгский	13,7	143,7	201,2
Гатчинский	36,3	168,1	...
Кингисеппский	28,3	...	197,8
Киришский	...	143,6	208,9
Кировский	31,1	...	228,2
Лодейнопольский	...	...	222,5
Ломоносовский	42,3	...	...
Лужский	39,7	183,4	212,0
Подпорожский	–	139,7	207,0
Приозерский	31,3	...	197,4
Сланцевский	33,4	...	...
Тихвинский	–	139,8	207,9
Тосненский	34,5	...	262,3
<i>городской округ</i>			
Сосновоборский	–	139,7	...
Из общего итога – по сельхозпроизводителям, находящимся на территории Санкт-Петербурга	...	...	...

<sup>1)</sup> Включая овощи закрытого грунта по хозяйствам населения.

II. Зерновые культуры по видам	ц с га убранный площади (в весе после доработки)				
	Ячмень яровой	Пшеница озимая	яровая	Овес	Тритикале озимая и яровая
Всего по области	38,1	39,5	36,6	35,1	35,8
<i>муниципальные районы</i>					
Бокситогорский	22,1	–	–	–	–
Волосовский	43,9	40,5	36,3	43,1	...
Волховский	37,4	...	...	24,8	–
Выборгский	6,0	–	50,0	5,8	2,9
Гатчинский	38,9	37,9	27,5	29,9	33,6
Кингисеппский	...	...	...	...	–
Киришский	...	–	–	–	–
Кировский	31,8	–	30,0	32,0	–
Лодейнопольский	...	–	...	...	–
Ломоносовский	43,1	38,7	...	...	–
Лужский	34,1	41,7	50,6	...	...
Приозерский	30,9	–	...	...	–
Сланцевский	...	...	–	32,0	...
Тосненский	34,9	...	...	...	–
Из общего итога – по сельхозпроизводи- телям, находящимся на территории Санкт-Петербурга	...	–	–	–	–

Окончание

III. Кормовые культуры по видам	ц с га убранный площади				
	Кормовые культуры на силос (без кукурузы)	Кукуруза на корм	Однолетние травы на зеленый корм, силос и сенаж	Многолетние травы посева прошлых лет	
				на сено	на зеленый корм, силос и сенаж
Всего по области	124,5	313,7	155,5	28,7	152,4
<i>муниципальные районы</i>					
Бокситогорский	—	—	76,8	25,3	55,5
Волосовский	...	237,7	148,1	35,0	153,6
Волховский	...	...	164,1	38,7	147,9
Всеволожский	—	...	133,1	32,0	236,3
Выборгский	—	—	144,6	20,1	142,6
Гатчинский	220,2	448,2	134,0	28,5	149,7
Кингисеппский	—	—	...	11,9	...
Киришский	—	...	237,6	30,0	171,9
Кировский	—	—	...	31,8	...
Лодейнопольский	—	—	...	...	...
Ломоносовский	...	—	...	34,6	136,8
Лужский	...	353,4	117,1	31,2	143,3
Подпорожский	—	—	69,0	72,7	125,0
Приозерский	—	—	186,3	36,8	166,0
Сланцевский	—	...	...	...	...
Тихвинский	—	...	...	19,1	90,0
Тосненский	...	...	180,2	27,7	120,4
Из общего итога — по сельхозпроизводителям, находящимся на территории Санкт-Петербурга	...	...	...	34,5	...

## УРОЖАЙНОСТЬ В СЕЛЬСКОХОЗЯЙСТВЕННЫХ ОРГАНИЗАЦИЯХ

I. Основные культуры	ц с га убранной площади		
	Зерновые и зерно- бобовые культуры (в весе после доработки)	Картофель	Овощи открытого грунта
Всего по области	37,9	260,3	492,0
<i>муниципальные районы</i>			
Волосовский	40,8	239,4	368,6
Волховский	34,6	–	–
Всеволожский	–	...	...
Выборгский	–	–	...
Гатчинский	37,1	216,8	...
Кингисеппский	29,0	...	...
Киришский	...	–	–
Кировский	–	...	...
Лодейнопольский	...	...	...
Ломоносовский	42,5	...	474,4
Лужский	38,8	294,5	...
Приозерский	31,3	...	–
Сланцевский	33,4	...	–
Тихвинский	–	–	–
Тосненский	34,5	...	...
Из общего итога – по сельхозпроизводи- телям, находящимся на территории Санкт-Петербурга	...	...	...

II. Зерновые культуры по видам      ц с га убранной площади (в весе после доработки)

	Ячмень яровой	Пшеница		Овес	Тритикале озимая и яровая
		озимая	яровая		
Всего по области	38,3	38,1	36,1	35,9	36,4
<i>муниципальные районы</i>					
Волосовский	43,9	37,1	35,1	43,1	...
Волховский	37,8	...	...	32,6	-
Гатчинский	39,4	37,9	28,7	29,9	34,0
Кингисеппский	...	...	...	...	-
Киришский	...	-	-	-	-
Лодейнопольский	...	-	...	...	-
Ломоносовский	43,5	38,7	...	...	-
Лужский	34,1	41,5	50,0	...	...
Приозерский	30,9	-	...	...	-
Сланцевский	...	...	-	32,5	...
Тосненский	34,9	...	...	...	-
Из общего итога – по сельхозпроизводи- телям, находящимся на территории Санкт-Петербурга	...	-	-	-	-

III. Кормовые культуры по видам	ц с га убранный площади				
	Кормовые культуры на силос (без кукурузы)	Кукуруза на корм	Однолетние травы на зеленый корм, силос и сенаж	Многолетние травы посева прошлых лет	
				на сено	на зеленый корм, силос и сенаж
Всего по области	119,8	314,9	155,4	28,6	152,8
<i>муниципальные районы</i>					
Волосовский	...	237,7	151,9	36,1	152,9
Волховский	...	...	164,1	40,6	147,9
Всеволожский	-	...	133,1	32,1	237,8
Выборгский	-	-	146,3	22,3	146,5
Гатчинский	-	...	134,0	27,7	152,8
Кингисеппский	-	-	...	8,1	...
Киришский	-	...	240,2	27,6	165,4
Кировский	-	-	...	-	...
Лодейнопольский	-	-	...	...	...
Ломоносовский	...	-	...	34,3	135,9
Лужский	...	353,4	115,9	32,8	143,2
Приозерский	-	-	186,4	36,5	165,8
Сланцевский	-	...	...	...	...
Тихвинский	-	...	...	16,0	89,9
Тосненский	...	...	181,7	28,7	120,8
Из общего итога – по сельхозпроизводителям, находящимся на территории Санкт-Петербурга	...	...	...	34,5	...

**УРОЖАЙНОСТЬ В КРЕСТЬЯНСКИХ (ФЕРМЕРСКИХ) ХОЗЯЙСТВАХ  
И У ИНДИВИДУАЛЬНЫХ ПРЕДПРИНИМАТЕЛЕЙ**

	Зерновые и зернобобо- вые культуры (в весе после доработки)	Карто- то- фель	Овощи откры- того грунта	ц с га убранной площади	
				Многолетние травы посева прошлых лет на сено	на зеле- ный корм, силос и сенаж
Всего по области	38,5	246,9	284,2	29,2	143,4
<i>муниципальные районы</i>					
Бокситогорский	22,1	175,0	385,7	25,3	55,5
Волосовский	46,3	237,3	146,6	29,0	185,5
Волховский	3,5	90,2	20,0	14,5	–
Всеволожский	–	156,9	193,5	27,8	193,6
Выборгский	13,7	262,0	234,8	15,4	29,5
Гатчинский	26,4	237,3	334,9	30,9	108,5
Кингисеппский	22,4	164,2	140,0	26,0	80,8
Киришский	–	200,0	276,7	37,1	233,2
Кировский	31,1	275,7	244,2	31,8	102,5
Лодейнопольский	30,0	198,9	219,3	48,9	183,5
Ломоносовский	34,0	200,0	469,6	38,0	170,0
Лужский	50,3	225,7	266,6	21,0	150,0
Подпорожский	–	150,0	–	72,7	125,0
Приозерский	15,3	37,8	18,7	51,2	183,6
Сланцевский	32,4	172,1	292,4	26,5	210,3
Тихвинский	–	146,7	75,0	42,0	92,3
Тосненский	–	297,5	322,8	17,3	15,0

**ОБЩАЯ ИСПОЛЬЗУЕМАЯ ПЛОЩАДЬ СООРУЖЕНИЙ ЗАКРЫТОГО ГРУНТА  
В СЕЛЬСКОХОЗЯЙСТВЕННЫХ ОРГАНИЗАЦИЯХ**

	Теплицы		Парники, утепленный грунт и посевы под пленкой
	зимние	весенние	
			КВ. М
Всего по области	717895	170919	832
<i>муниципальные районы</i>			
Бокситогорский	...	...	-
Волховский	...	-	-
Всеволожский	...	-	-
Выборгский	143805	-	-
Гатчинский	-	...	-
Ломоносовский	-	...	-
Лужский	-	...	...
Приозерский	-	...	-
Сланцевский	...	-	-
Тосненский	-	...	-
<i>городской округ</i>			
Сосновоборский	...	...	-
Из общего итога – по сельхозпроизводи- телям, находящимся на территории Санкт-Петербурга	...	10030	...



**ВАЛОВЫЙ СБОР ОВОЩЕЙ ЗАКРЫТОГО ГРУНТА  
В СЕЛЬСКОХОЗЯЙСТВЕННЫХ ОРГАНИЗАЦИЯХ  
ПО ВИДАМ СООРУЖЕНИЙ**

	Теплицы		Т Парники, утепленный грунт и посевы под пленкой
	зимние	весенние	
Всего по области	30783	507	...
<i>муниципальные районы</i>			
Бокситогорский	...	...	—
Всеволожский	...	—	—
Выборгский	3981	—	—
Гатчинский	—	...	—
Ломоносовский	—	...	—
Лужский	—	...	...
Сланцевский	...	—	—
<i>городской округ</i>			
Сосновоборский	...	...	—
Из общего итога – по сельхозпроизводи- телям, находящимся на территории Санкт-Петербурга	—	...	...

**РАСТЕНИЕВОДСТВО ЛЕНИНГРАДСКОЙ ОБЛАСТИ  
В 2022 ГОДУ**  
Статистический сборник

Ответственный за выпуск: *С.А. Тимофеева*

Подготовка издания: *Ю.В. Горковенко, А.И. Краснобаева*

Сдано в набор 22.03.2023. Подписано в печать 28.03.2023.

Усл. печ. л. 5,5. Тираж 12 экз. Заказ №

Отпечатано в оперативной полиграфии Петростата.  
197376, Санкт-Петербург, ул. Профессора Попова, 39.